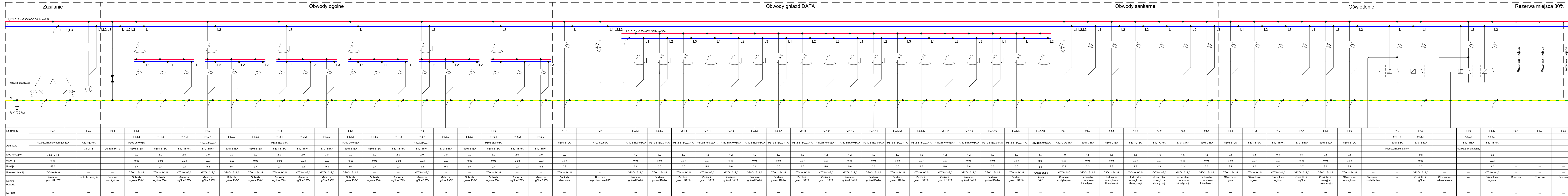


Wzrosty gniazd DATA



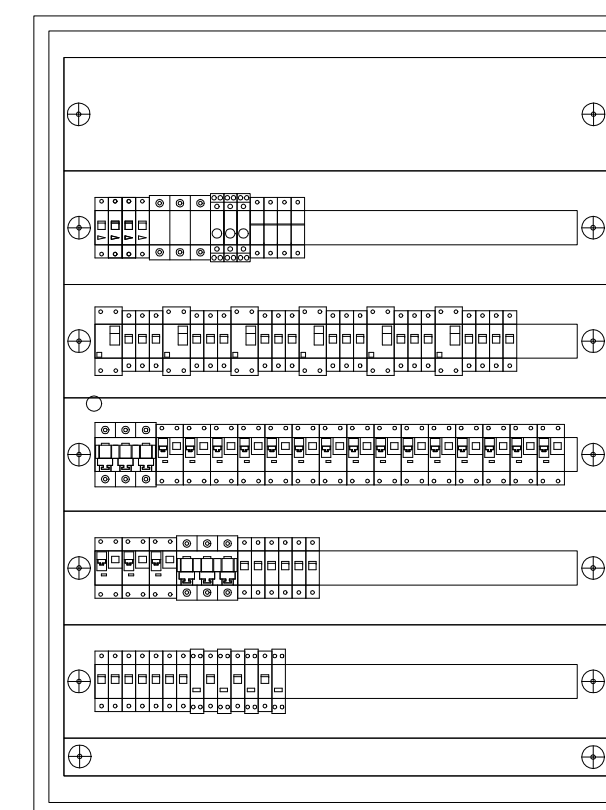
Obwody ogóln

Obwody sanitarne

oświetlenie


Rezerwa miejsca 30%

Widok drzwi otwart



Rozdzielnica Profi+
Natynkowa
IP44
IK07
Gł. 263/270 [mm]

Widok drzwi zamknięte



Formularz tytułowy: 297x420	Faza projektu: PW	Inwestor: Powiat Rawicki ul. Rynek 17 63-900 Rawicz	
Adres: --- 21.04.2026	Data: 21.04.2026	Nazwa projektu/Objekt: REMONT BUDYNKU POWIATOWEGO CENTRUM USŁUG WSPÓLNYCH W RAWICZU	
Branża: Elektryczna		Nazwa rysunku: SCHEMAT ROZDZIELNICY RG	
Nr rysunku: E-13		Nr arkusza: Ark. nr B.28	
Autor projektu: inż. Robert Jamrozcy		Numer uprawnień: Upr. w WSP0146/POCE/08 specjalność elektryczna do projektowania bez ograniczeń	
Projektował: inż. Piotr Kolendowicz		Numer uprawnień: Podpis:	